

Płaskie i wklęsłe brodawki

Bez względu na kształt brodawek i ich wielkość Twoje dziecko nie zna innych i nie wie jak powinna wyglądać ta idealna, będzie ssało taką jaką dostanie po porodzie, ważne jest umiejętne przystawienie dziecka, tak by zassał odpowiednio głęboko, dzięki temu nie dojdzie do maceracji brodawki, a u dziecka do zbyt dużego (ponad 15%) spadku wagi po porodzie i szybko zacznie przybierać na wadze.



Ryc. 1. Brodawka wklęsła.
Za: Nehring-Gugulska M.,
Żukowska-Rubik M.,
Pietkiewicz A. (red.):
Karmienie piersią w teorii
i praktyce. Podręcznik dla
doradców i konsultantów
laktacyjnych oraz
położnych, pielęgniarek i
lekarzy. Medycyna
Praktyczna, Kraków 2012
(fot. M. Żukowska-Rubik).

Brodawki mogą być wypukłe, płaskie i wklęsłe, ponadto mogą być małe jak bąbelki, szerokie, albo długie, każde są idealne dla dziecka i nie potrzeba dodatkowych gadżetów (kapturki) aby karmić.

Brodawki warto obejrzeć już w ciąży, ale nie ma sensu nic więcej robić, gdyż doświadczenia pokazały że przygotowywanie brodawek przed okresem laktacji jest mało efektywne i nie przynosi zakładanych efektów.

WSPARCIE LAKTACYJNE

Już w ciąży warto udać się do Międzynarodowej Certyfikowanej Konsultantki Laktacyjnej IBCLC lub Certyfikowanego Doradcy Laktacyjnego CDL (zawsze jeśli masz wątpliwości co do wiedzy i umiejętności zawsze możesz poprosić o przedstawienie certyfikatu z numerem, który można zweryfikować) lub skonsultować się z Liderka Leche League.

Specjalista obejrzy brodawki, zdiagnozuje problem i nauczy jak prawidłowo przystawić dziecko oraz jak ćwiczyć brodawki już po porodzie.

Badanie właściwości brodawek sutkowych

PIERWSZE KARMIENIE (LINK)



Ryc. 2. Chwyt kanapki – pierś jest spłaszczona dłonią w kierunku równoległym do ust dziecka.
Za: Nehring-Gugulska M., Żukowska-Rubik M., Pietkiewicz A. (red.):

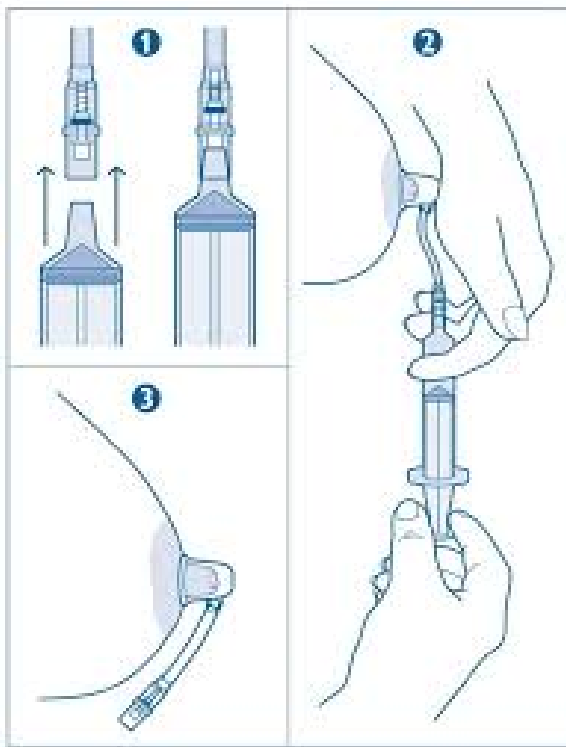
Karmienie piersią w teorii
i praktyce, jw.

Powinno nastąpić niezwłocznie po porodzie, najlepiej w przeciągu godziny jeszcze na sali porodowej. Pierś powinna zostać podana dziecku zaraz po tym jak wykaże zainteresowanie – zacznie szukać. Kiedy główka dziecka znajdzie w okolicy brodawki należy uchwycić ją tzw. chwytem kanapkowym a następnie nałożyć dziecko na brodawkę, kierując jej czubek do podniebienia dziecka, dziecko zassa pierś i wyciągnie brodawkę.

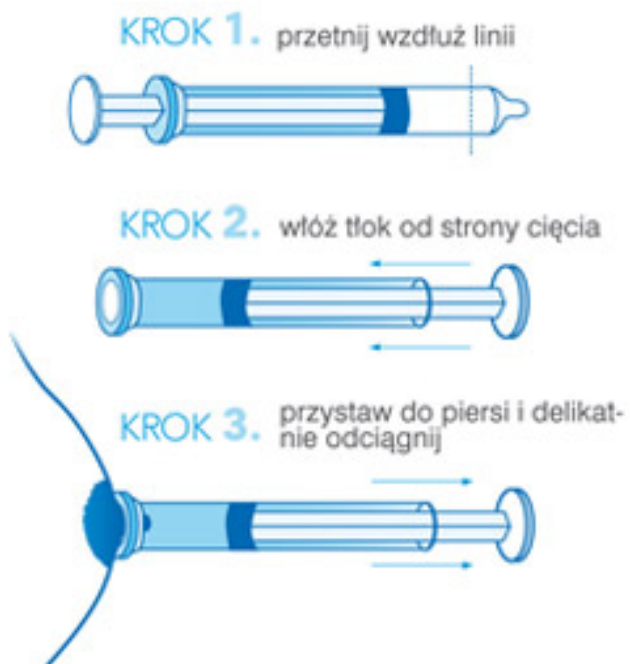
Przed karmieniem można korzystać z laktatora, muszli formujących, muszle przydają się także, przy maceracji brodawek, oraz jako zamiennik wkładek laktacyjnych, gdyż można w nich zbierać pokarm, nipple, czy strzykawek



avent – nipplette



avent – niplette – opis działania



zwykła strzykawka z odciętym końcem (lovi.pl)



Lansinoh LatchAssist – służy do wyciągania i ulelastyczniania brodawki bezpośrednio przed karmieniem



avent – muszle laktacyjne



nuk – muszle laktacyjne

Dodatkowo można wykonywać tzw Ćwiczenia Hoffmana, polegające


na rozciąganiu otoczki brodawki

Płaskie i wklęsłe brodawki

SILIKONOWE KAPTURKI/OSŁONKI/NAKŁADKI



mam



mamivac



avent

Chociaż produkt jest powszechnie dostępny, często polecany na oddziałach położniczych przez nieświadome następstw położne nie powinien być nigdy używany bez nadzoru Międzynarodowej Certyfikowanej Konsultantki Laktacyjnej IBCLC lub Certyfikowanego Doradcy Laktacyjnego CDL, gdyż może sprawić więcej szkody niż pożytku, choć wiele mam uważa, że właśnie dzięki nim karmi, to w 95% przypadków mamy karmiłyby także bez tego gadżetu, a jedynie ucząc dziecko prawidłowego przystawienia do „trudnej” piersi.

W razie problemów należy zawsze konsultować się ze specjalistą laktacji, nie polegać tylko na opinii, położnej czy neonatologa i tylko po konsultacji z doradcą lub konsultantką i doborze odpowiedniego indywidualnego rozmiaru, można stosować osłonki na brodawki i pod jego kontrolą.

KONSEKWENCJE UŻYWANIA KAPTURKÓW:

- spływanie uchwytu, brodawki – zaburzenie odruchu ssania
- odrzucenie piersi
- niewystarczająca, nieprawidłowa stymulacja laktacji
- niewystarczająca stymulacja piersi, zaburzeni laktacji, zmniejszenie podaży mleka
- zmniejszenie, niedostateczne przyrosty, lub spadek masy

ciała niemowlęcia

- nieprawidłowa technika pobierania pokarmu z piersi
- nieprawidłowa praca mięśni twarzy i języka

CO ROBIĆ KIEDY DZIECKO NIE MOŻE UCHWYCIĆ BRODAWKI, PŁACZE I DENERWUJE SIĘ?

W żadnym wypadku nie podawać butelki ze smoczkiem, łatwy smoczek z którego samo leci, utrudni jeszcze bardziej nauczanie dziecka prawidłowego ssania trudnej brodawki.

Najlepszym rozwiązaniem będzie odciąganie pokarmu i podawanie łyżeczką lub strzykawką z drenem, bezpośrednio przed podaniem piersi, aby dziecko było spokojniejsze i próbowanie przystawiania do skutku, w ciągu kilku godzin do kilku dni, dziecko powinno już bez problemów prawidłowo ssać pierś, bez wspomagania.

Alternatywne metody podawania pokarmu

Źródła:

<http://pediatria.mp.pl/>

<http://www.cheekymonkey.ca/>

Zdjęcie:

jezebel.com